





JUEGO DE SONIDOS EN CASA



¡Voltea y di el sonido!

1 Coloque las tarjetas boca abajo.

2 Su hijo/a voltea una tarjeta.

3 Dice la palabra.

4 Dice el sonido con el que empieza.



Ejemplos:



1 Coloque las tarjetas boca abajo.

2 Su hijo/a voltea una tarjeta.



4 Dice el sonido con el que empieza.

Ejemplos:

- sol → /sssss/
- luna → /lllll/
- serpiente → /sssss/
- tigre → /t/





SOUND GAME

★ AT HOME



Flip over and say the sound!

1 Place the cards face down.

2 Your child flips over a card.

3 Say the word.

4 Say the beginning sound.



Examples:



2



/ssss/

/llll/

1 Place the cards face down.

2 Your child flips over a card.

3 Say the word.

3 Say the word.

/ssss/

/llll/

/t/

Examples:

• sol → /ssss/

• luna → /llll/


• serpiente → /ssss/

• tigre → /t/



You don't need to practice for a long time.
5 minutes is enough.






hormiga



helado



huevo



Xilófono




koala




kétchup



karate



wafle



washington



Pepe